
SIECLE

Base Elèves Etablissement (BEE)

Fiche pratique

Version 1.0 – Janvier 2012

► Introduction

L'outil BEE permet de gérer la scolarité des élèves dans les établissements du second degré, avec les **fonctionnalités** principales suivantes : entrée / sortie, affectation dans les divisions et les groupes, données administratives de l'élève et de ses responsables, scolarité actuelle et historique, gestion des listes, comptage des effectifs, extractions de données élèves et responsables, échanges d'informations avec d'autres logiciels.

Cette application, destinée principalement aux **personnels en établissement** (chefs d'établissement, secrétaires...), est l'élément central du système d'information **SIECLE** (Système d'Information pour les Elèves de Collèges, de Lycées et pour les Etablissements), qui remplace SCONET.

► Les apports de SIECLE




Cette nouvelle version de la BEE a été conçue afin de gagner du temps dans l'utilisation quotidienne de l'outil, à travers :


- ✓ la refonte globale de **l'ergonomie** du module,
- ✓ la **réorganisation** des données à l'intérieur des onglets de la **fiche individuelle**,
- ✓ la mise à disposition d'un onglet « **Synthèse** » qui permet de consulter sur un écran unique, les informations de l'élève **les plus utilisées**.

• Une nouvelle ergonomie

The screenshot shows the SIECLE Base Élèves Établissement interface. At the top, it displays the logo of the Ministry of National Education and Vocational Training (MEN) and the logo of the National Institute of Educational Research and Evaluation (SIECLE). The header includes the text 'COLLEGE FLORA TRISTAN - CARRIERES SOUS POISSY - 0780032L' and navigation links: 'aide | quoi de neuf | info académique | bonnes pratiques | quitter'. The main content area features a welcome message: 'Bienvenue dans Base Élèves Établissement !'. Below this, there are two messages: 'Message de l'équipe nationale SIECLE' and 'Message de votre académie'. The interface is annotated with two callout boxes: 'Une nouvelle identité visuelle' pointing to the header and 'Des menus simplifiés' pointing to the left sidebar menu. The sidebar menu includes categories like 'FICHES ÉLÈVES', 'AFFECTATION', 'SAISIE EN MASSE', 'EXPLOITATION', and 'LIAISONS', with sub-items like 'Motif de sortie', 'Diplômes / Attestations', 'Options', and 'Circuit de transport'. At the bottom, there is a footer with 'MEN - MESR - V12.0.0.7' and a 'Haut de page' link.

De nouveaux boutons d'action font leur apparition :

- ✓ « Modifier » devient l'icône 
- ✓ « Ajouter » devient l'icône 
- ✓ « Supprimer » devient l'icône 

Un nouveau pictogramme est adopté pour les avertissements (notamment pour les élèves incomplets, bloquants BEA) :  .

• La réorganisation des données de la fiche élève

Les données de la fiche individuelle d'un élève sont réparties de façon plus logique :

- ✓ L'onglet « Elève » rassemble les données auparavant dispersées dans les onglets « Identification », « Adresse élève », « Diplômes-certifications » et « Photo ».
- ✓ La période d'entrée/sortie la plus actuelle est désormais dans l'onglet « Scolarité », de même que la scolarité **la plus récente** de l'élève. Elles ne sont modifiables que dans cet onglet.
- ✓ L'onglet « Historique » contient toutes les périodes d'entrée/sortie et de scolarité de l'élève. Sont modifiables dans cet onglet, les périodes d'entrée/sortie et de scolarité **passées** uniquement.

Certaines règles d'affichage sont communes à l'ensemble de la fiche individuelle :

- ✓ Les champs obligatoires sont précédés d'une étoile (vrai aussi dans les autres fonctionnalités)

- ✓ Les informations sont présentées en blocs logiques de données, de manière à mieux repérer les données dans l'écran, et à limiter les ascenseurs verticaux
- ✓ Les éléments non saisis en modification, n'apparaissent pas en consultation
- ✓ Les éléments sont ordonnés de la même façon, en consultation ou en modification
- ✓ Il n'est pas possible de sortir d'un écran en modification, sans avoir au préalable sélectionné « Valider » ou « Annuler », afin de ne pas perdre les données saisies.

- **La synthèse de la fiche élève**

La « Synthèse » est l'onglet affiché par défaut, lorsqu'on accède à une fiche élève.

The screenshot displays the SIECLE web application interface. At the top, it shows the 'SIECLE Base Élèves Établissement (Année 2011-2012)' header and the school name 'COLLEGE FLORA TRISTAN - CARRIERES SOUS POISSY - 0780032L'. A navigation menu on the left includes 'FICHES ÉLÈVES' with sub-items like 'Recherche et MAJ', 'Recherche avancée', 'Création rapide', 'Suppression', 'Doublons responsables', 'Impact fermeture MEF', and 'Impact communes modifiées'. Below this are sections for 'AFFECTATION', 'SAISIE EN MASSE', 'EXPLOITATION', and 'LIAISONS'. The main content area is titled 'Fiche de Suhzej ABPEJ - Scolarisé(e) - 6EME4 - INE : 2511017689D'. It features a tabbed interface with 'SYNTHÈSE' selected. The 'ÉLÈVE' tab contains sections for 'Identité' (Nom: ABPEJ, Prénom(s): Suhzej, Sexe: FEMININ, Nationalité: FRANCE, Né(e) le: 23/12/1999, À: POISSY (078), Courriel: XXX@XXX.fr, Adresse: Celle du responsable légal 1), 'Entrée / Sortie' (Entrée le: 05/09/2011, Inscription: Principale), and 'Scolarité' (Division: 6EME4, Options: AGL1.O - ANGLAIS LV1). Below this is the 'RESPONSABLE LÉGAL 1 - FINANCIER' section with 'Coordonnées' (M. Ygevin EHNEV (PERE), Tél. Domicile: 0000000000, Tél. Travail: 0000000000, Tél. Mobile: 0000000000, Courriel: XXX@XXX) and 'Adresse' (XXXXXXXXXX). A note indicates 'Autorisé à communiquer son adresse'. The 'RESPONSABLE LÉGAL 2' section is partially visible with 'Coordonnées' (MME Bapole ASMIN (MERE), Tél. Domicile: 0000000000, Tél. Travail: 0000000000) and 'Adresse' (XXXXXXXXXX). Annotations with blue boxes highlight 'La fiche élève en 6 onglets' pointing to the tabs, and 'Dans chaque onglet en consultation, n'apparaît que ce qui a été saisi' pointing to the data fields. A 'RETOUR' button is visible in the top right.